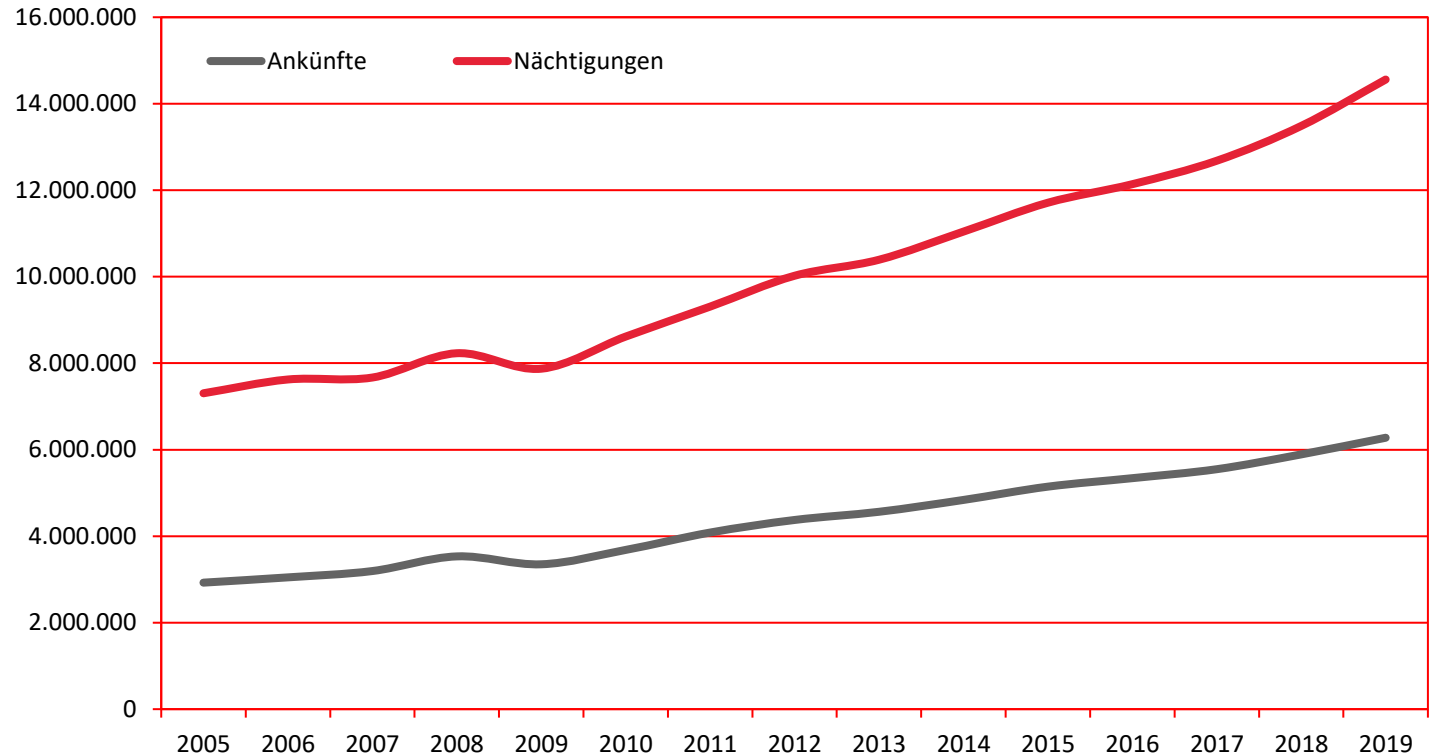


Ankünfte und Nächtigungen Jänner-Dezember 2005 - 2019
 Alle Unterkünfte
 Summe Ausland

W I E N

Jahr	Ankünfte	+/- in %	Nächtigungen	+/- in %
2005	2.925.813		7.304.643	
2006	3.047.894	4,2	7.623.475	4,4
2007	3.194.007	4,8	7.668.861	0,6
2008	3.532.871	10,6	8.230.813	7,3
2009	3.349.738	-5,2	7.872.526	-4,4
2010	3.682.503	9,9	8.615.430	9,4
2011	4.084.015	10,9	9.308.692	8,0
2012	4.375.017	7,1	10.022.078	7,7
2013	4.564.276	4,3	10.392.337	3,7
2014	4.837.954	6,0	11.043.016	6,3
2015	5.145.190	6,4	11.710.957	6,0
2016	5.341.586	3,8	12.139.831	3,7
2017	5.549.059	3,9	12.681.907	4,5
2018	5.891.361	6,2	13.486.478	6,3
2019	6.276.329	6,5	14.559.042	8,0



Alle Unterkünfte: Hotels, Pensionen, Jugendherbergen, Campingplätze und sonstige Unterkünfte, Besuche bei Freunden und Verwandten nicht erfasst.

Quelle: MA 23 (Dezernat Statistik)
 Herausgeber: WienTourismus
 Angela Zettel, Tel. +43-1-211 14-125; angela.zettel@wien.info

Diese und andere Statistiken finden Sie unter:
www.B2B.wien.info (Kapitel: Statistik & Marktforschung)

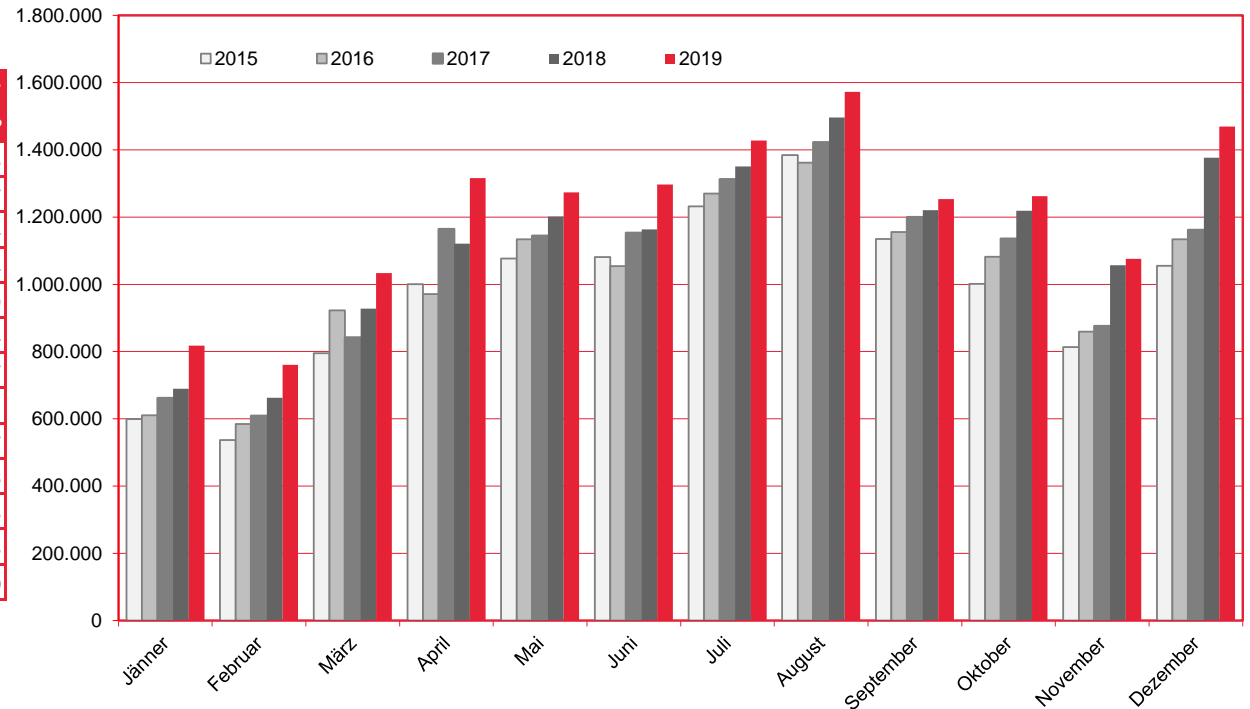
Nächtigungen im Jahresverlauf 2015 - 2019

Alle Unterkünfte

Summe Ausland

WIEN

Monat	2015	2016	2017	2018	+/- in %	2019	+/- in %
Jänner	599.286	610.173	661.739	689.632	4,2	817.541	18,5
Februar	536.834	584.577	609.187	662.937	8,8	760.160	14,7
März	795.081	922.368	841.568	927.876	10,3	1.033.236	11,4
April	1.000.164	971.088	1.164.043	1.121.308	-3,7	1.316.151	17,4
Mai	1.076.874	1.134.357	1.144.105	1.201.825	5,0	1.273.259	5,9
Juni	1.081.228	1.054.292	1.152.737	1.163.690	1,0	1.296.582	11,4
Juli	1.231.701	1.269.968	1.312.782	1.350.918	2,9	1.427.877	5,7
August	1.384.345	1.362.001	1.422.712	1.495.779	5,1	1.572.481	5,1
September	1.135.053	1.155.210	1.200.035	1.220.388	1,7	1.253.605	2,7
Oktober	1.001.769	1.082.368	1.135.324	1.218.864	7,4	1.262.429	3,6
November	813.161	859.688	875.726	1.056.838	20,7	1.076.286	1,8
Dezember	1.055.461	1.133.741	1.161.949	1.376.423	18,5	1.469.435	6,8
Gesamt	11.710.957	12.139.831	12.681.907	13.486.478	6,3	14.559.042	8,0



Alle Unterkünfte: Hotels, Pensionen, Jugendherbergen, Campingplätze und sonstige Unterkünfte, Besuche bei Freunden und Verwandten nicht erfasst.

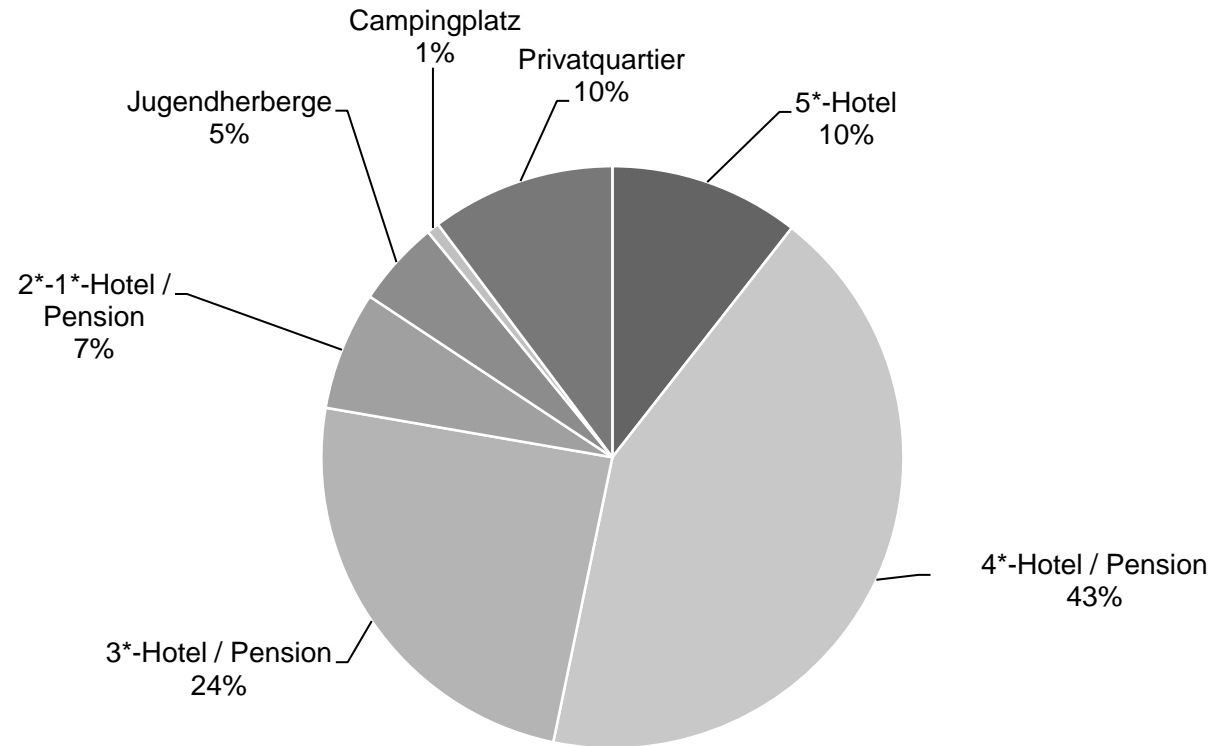
Quelle: MA 23 (Dezernat Statistik)

Herausgeber: WienTourismus

Angela Zettel, Tel. +43-1-211 14-125; angela.zettel@wien.info

Nächtigungsanteile Jänner-Dezember 2019
 Alle Unterkünfte
 Summe Ausland

Kategorie	Nächtigungen	Anteil in %
5*-Hotel	1.538.726	10,6
4*-Hotel / Pension	6.215.286	42,7
3*-Hotel / Pension	3.561.886	24,5
2*-1*-Hotel / Pension	958.851	6,6
Jugendherberge	694.747	4,8
Campingplatz	100.423	0,7
Privatquartier	1.489.123	10,2
alle Unterkünfte	14.559.042	100



Alle Unterkünfte: Hotels, Pensionen, Jugendherbergen, Campingplätze und sonstige Unterkünfte
 Besuche bei Freunden und Verwandten nicht erfasst.

Quelle: MA 23 (Dezernat Statistik)

Herausgeber: WienTourismus

Angela Zettel, Tel. +43-1-211 14-125; angela.zettel@wien.info

Diese und andere Statistiken finden Sie unter:
www.B2B.wien.info (Kapitel: Statistik & Marktforschung)